



PORTAILS

1000
Façons
d'aimer
sa maison

ACCÉDER

AU CONFORT QUOTIDIEN.



www.monsieurstore.com

Monsieur Store



STORES - PERGOLAS
FENÊTRES - VOLETS
PORTES - PORTAILS
PORTES DE GARAGE

LES PORTAILS

BIENVENUE CHEZ VOUS !

Le portail est la porte d'accès à votre propriété, il facilite vos allers et venues quotidiens et s'ouvre à l'accueil de vos hôtes. Il a aussi pour fonction essentielle de sécuriser l'accès à votre propriété. Le choix de son portail peut être complexe. Plusieurs critères essentiels sont à prendre en compte : par exemple la configuration de votre entrée ou la fréquence d'utilisation... Et même l'esthétique de sa porte d'entrée ou de sa porte de garage si l'on souhaite coordonner ses équipements. Chez Monsieur Store, nous vous accompagnons tout au long des 7 étapes essentielles pour choisir le portail qui vous ressemble.

Faire le bon choix en 7 étapes

1

Le type d'ouverture

2

Le choix du cadre

3

Assortir clôture et portillon

4

La forme et le remplissage

5

Le design

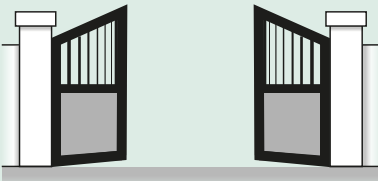
6

La motorisation

7

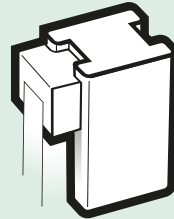
Les accessoires

1 LE TYPE D'OUVERTURE



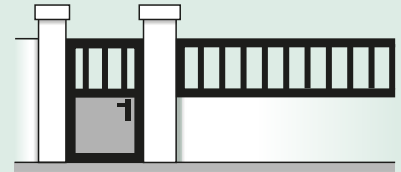
Il existe deux types d'ouverture : battante ou coulissante. Un repérage et une prise de cotes très précise s'avèrent nécessaires afin d'opter pour l'une ou l'autre solution.

2 LE CHOIX DU CADRE



Faites votre choix facilement grâce à nos critères de performance qui mesurent la robustesse et la rigidité du portail.

3 ASSORTIR CLÔTURE ET PORTILLON




Clôture à lisses, à barreaux, pleine sur muret, autant de solutions esthétiques pour une entrée unique !

4 LA FORME ET LE REMPLISSAGE



La forme et le remplissage de votre portail donneront le ton à votre propriété en évoquant la modernité ou la tradition, à vous de choisir.

5 LE DESIGN



Panneau plein ou à lames, lames standards ou larges, coloris et finitions, de nombreuses combinaisons sont possibles.

6 LA MOTORISATION



La motorisation est la solution idéale pour vous apporter un maximum de confort. Nous avons sélectionné quatre types de motorisations assurant un fonctionnement tout en douceur.

7 LES ACCESSOIRES

Pour parfaire votre sélection, optez pour des solutions de sécurité et de commande à distance.

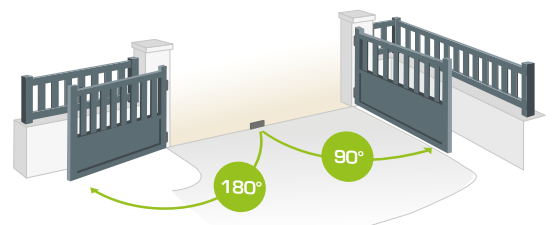
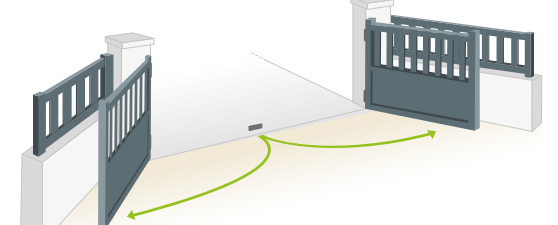


1 BATTANT OU COULISSANT ?


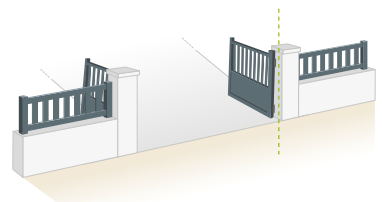
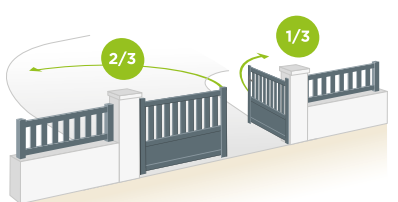
Portail battant : souple, il s'adapte à presque toutes les configurations !

Le portail est composé de deux vantaux qui s'ouvrent soit vers l'intérieur, soit vers l'extérieur, l'angle d'ouverture allant de 90 à 180°. L'ouverture battante est la plus répandue car elle s'adapte à un grand nombre de configurations.

Types d'ouvertures

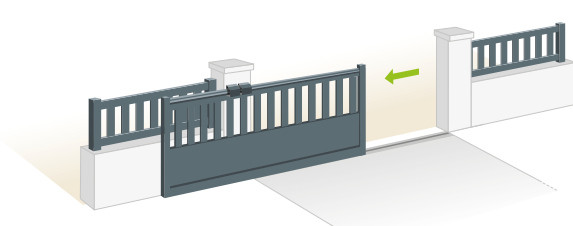
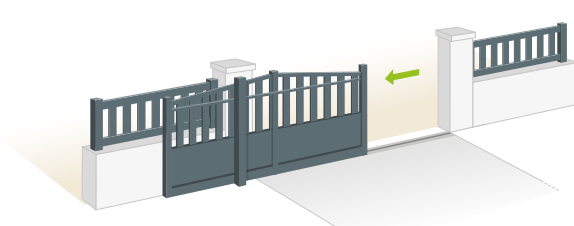
Ouverture vers l'intérieur à 90° et à 180°	Ouverture vers l'extérieur à 90° et à 180°
	
<ul style="list-style-type: none"> Le degré d'ouverture s'adapte au mieux à l'usage de votre accès 	<ul style="list-style-type: none"> Pour les accès très pentus avec dégagement latéral limité Ne doit pas empiéter sur la voie publique (trottoir compris) et nécessite une signalétique conforme à la réglementation

Configurations spécifiques

Accès sur rue en pente	Accès montant	Ouverture 2/3 - 1/3
		
<ul style="list-style-type: none"> Le seuil suit la pente de la rue. Le bas du portail suit la pente du seuil 	<ul style="list-style-type: none"> Portail équipé de régulateurs de pente permettant de rattraper jusqu'à 15% 	<ul style="list-style-type: none"> Portail composé de deux vantaux de tailles différentes 2/3 - 1/3 : <ul style="list-style-type: none"> facilite l'accès piéton convient à certaines configurations spécifiques

Portail coulissant

Le portail se compose d'un seul vantail qui se déplace latéralement de la droite vers la gauche ou inversement. Il est guidé sur un rail posé au sol. Ce type d'ouverture est idéal et particulièrement adapté aux contraintes actuelles de petites superficies de terrains, pour les accès montants ou pour les portails de très grandes dimensions.

Sans poteau de guidage	Avec poteau de guidage
	
<ul style="list-style-type: none"> Adapté à un portail droit et / ou dimension réduite Guidage assuré par fixation sur pilier existant 	<ul style="list-style-type: none"> Adapté à un portail en forme ou de grande dimension

2 CHOISIR LE CADRE PORTEUR DE SON PORTAIL : L'ÉLÉMENT CLEF DE SA SOLIDITÉ

LES BONS MATÉRIAUX POUR LA BONNE UTILISATION

Le choix du matériau pour un portail est de première importance car ce dernier est soumis à de fortes contraintes : fréquence d'utilisation et exposition maximale aux intempéries.

Chez Monsieur Store, nous avons fait un choix clair : privilégier des matériaux modernes et résistants tels que le PVC et l'aluminium.

Le PVC. Le matériau qui se moque du temps qu'il fait

- Le PVC se satisfait parfaitement de l'extérieur. Imputrescible, son entretien est quasiment réduit à néant contrairement au bois et au fer...
- Son aspect ne change pas au fil du temps.
- Les traitements modernes anti-U.V. lui évitent tout jaunissement. Sa structure moléculaire modifiée lui permet désormais de résister aux chocs tant physiques que thermiques (gel).



Le saviez-vous ?

Pour assurer la bonne robustesse de votre portail en PVC et sa compatibilité avec un système de motorisation, les portails choisis par Monsieur Store sont portés par une structure inox avec un cadre soudé résistant à la corrosion. Autant d'atouts qui font la différence !

L'aluminium. Un caractère rigide mais empreint de finesse

- L'aluminium que nous avons sélectionné se compose d'un alliage enrichi en silicium, titane et magnésium. Il bénéficie d'un traitement de sur-durcissement à chaud lui conférant une rigidité exceptionnelle. Résistant et léger, ces deux atouts offrent la possibilité de réaliser des portails de très grande dimension.
- Sa finition thermolaquée offre une grande résistance à la corrosion et lui assure une longue durée de vie et sans aucun entretien !
- Enfin, les nombreuses finitions, formes et couleurs disponibles vous donnent la possibilité de choisir un portail unique : le vôtre !



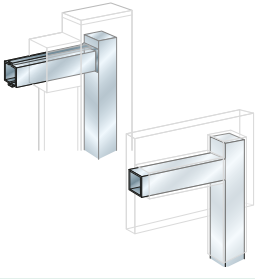
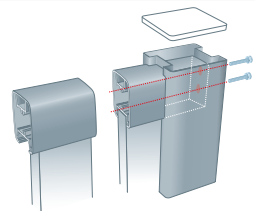
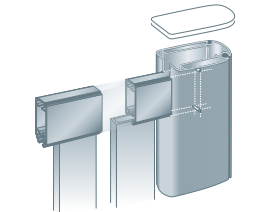
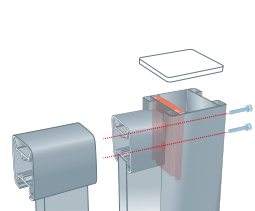
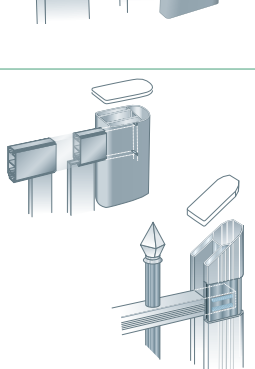
NI BOIS, NI FER... pour vous éviter l'enfer !

Pour retrouver le cachet et le charme du bois, optez pour un portail PVC ou aluminium "ton bois".

Il reproduit à merveille la structure et la couleur du bois et ne nécessite aucun entretien.



Constamment soumis aux contraintes de fonctionnement et aux intempéries, le cadre porteur est l'élément déterminant pour la rigidité et la robustesse du portail. Il permet au portail de conserver sa géométrie d'origine et joue un rôle prépondérant en cas de motorisation. Concernant notre sélection, nous avons volontairement écarté les cadres collés ou simplement emboîtés. Ces principes d'assemblage n'offrent pas une garantie de stabilité dans la durée et ne sont pas adaptés à la motorisation.

		Descriptif	Niveau de performance		Indice de Résistance du Cadre (IRC)
			Rigidité des profils	Robustesse d'assemblage	
Portail Belle-île	Cadre alu vissé intégré	 <ul style="list-style-type: none"> • Portail PVC • Excellente résistance à la corrosion 	★☆☆☆☆	★★☆☆☆	IRC 80
	Cadre inox soudé apparent gainé				
Portail Pavillon	Cadre emboîté vissé	 <ul style="list-style-type: none"> • Portail Aluminium • Profil aluminium extrudé 2 renforts feuillure • Traverses emboîtées en profondeur dans les montants • Assemblage mécanique haute précision • Renfort pour motorisation 	★★★☆☆	★★☆☆☆	IRC 100
Portail Villa	Cadre emboîté soudé	 <ul style="list-style-type: none"> • Portail Aluminium • Profil aluminium extrudé 2 cloisons de renfort • Traverses emboîtées en profondeur dans les montants • Assemblage avec soudures non apparentes en 5 points d'attache • Renfort pour motorisation 	★★★☆☆	★★★★☆	IRC 120
Portail Logis	Cadre emboîté vissé renforcé	 <ul style="list-style-type: none"> • Portail Aluminium • Profil aluminium extrudé 2 cloisons de renfort et 2 renforts feuillure • Emboîtement à tenon et mortaise des traverses dans les montants • Assemblage mécanique haute précision avec clames de renfort • Renfort pour motorisation 	★★★★★	★★★★☆	IRC 130
Portail Bastide	Cadre emboîté soudé renforcé	 <ul style="list-style-type: none"> • Portail Aluminium • Profil aluminium extrudé 3 cloisons de renfort • Traverses emboîtées dans les montants en U • Assemblage avec soudures périmétriques non apparentes • Renfort pour motorisation 	★★★★★	★★★★★	IRC 150
Portail Chambord					

Afin que vous puissiez effectuer le meilleur choix au sein de notre sélection de portails, nous leur avons attribué un indice de performance : l'IRC (Indice de Résistance du Cadre). Il mesure deux points : la robustesse d'assemblage et la rigidité des profils. Plus l'IRC est élevé, plus votre portail durera.

3 ASSORTIR SON PORTAIL AVEC SA CLÔTURE ET SON PORTILLON

DES CLÔTURES EN HARMONIE AVEC VOTRE PORTAIL


La clôture à lisses sur muret

Des lisses horizontales sont positionnées entre deux poteaux verticaux fixés sur un muret. Cette forme a tendance à allonger visuellement les dimensions de votre propriété.



La clôture à barreaux verticaux sur muret

Les poteaux sont fixés sur un muret... ou directement au sol (sur pied). Cette finition a l'avantage de s'accommoder des murs à redents (murs construits sur pente offrant un dénivelé).



Pensez-y !

Une clôture ne s'érige pas selon son propre désir... Particularités locales, mitoyenneté, règlements divers sont là pour vous imposer, parfois, des contraintes très précises.

Renseignez-vous avant de réaliser votre investissement.

La clôture pleine sur muret

Les panneaux pleins vous permettent une occultation complète de la vue afin de préserver votre intimité. Ils peuvent également être personnalisés pour une touche « design » en accord avec vos goûts.



Découpe de motifs, perforations... créez la clôture dont vous rêvez !




Besoin de clôturer l'intégralité de votre terrain ?

Monsieur Store vous propose une gamme de clôtures spécifiques pour les grandes longueurs, assorties à votre projet, pour un budget maîtrisé !

Personnalisation : choisissez la hauteur de la clôture, votre degré d'occultation (ajouré, semi-ajouré, plein) et votre style (hauteur des lames, insertion de tôles microperforées, éclairage LED).

4 CHOISIR LA FORME ET LE REMPLISSAGE DE SON PORTAIL

LA FORME




Droit




Biais bas




Biais haut




Convexe



Concave



Chapeau de gendarme



Chapeau de gendarme inversé

LE REMPLISSAGE



Ajouré



1/3 plein




2/3 plein



Plein

5 CHOISIR LE DESIGN

LE CHOIX DU PANNEAU




Panneau plein



Lames verticales



Lames horizontales



Lames obliques



Perforation gaufrée pleine



Perforation gaufrée ajourée



Perforation carrée




Perforation ronde




Décor découpe laser

LES TYPES DE LAMES



Lames standards



Lames larges



Lames extra-larges

LES COLORIS & FINITIONS*



15 coloris standards et 180 coloris en option



3 finitions : satinée, structurée et brillante



1 ton bois en option









* En fonction des gammes de produits



6 CHOISIR LA MOTORISATION DE SON PORTAIL

Entrer chez soi lorsque l'on dispose d'un portail à manœuvre manuelle relève un peu du parcours d'obstacles. Descendre de voiture, ouvrir le portail, remonter en voiture, revenir pour refermer... et ce par tous les temps ! La motorisation est la solution idéale pour vous éviter ces contraintes. Elle apporte un maximum de confort et de sécurité pour un minimum d'efforts.

Cependant, toutes les motorisations ne se valent pas ! Pour effectuer le bon choix, il faut tenir compte de leur cinématique (mouvement mécanique), de la prise au vent exercée sur le portail et, enfin, du positionnement et de la qualité des fixations du portail. Nous avons sélectionné quatre types de motorisations assurant un fonctionnement tout en douceur. Ces qualités sont en mesure d'assurer une longue durée de vie à votre portail.

PORTAILS BATTANTS			PORTAIL COULISSANT
Moteur à bras articulés pour tous portails battants	Moteur enterré pour tous portails battants	Moteur intégré dans les montants pour tous portails battants	Moteur avec crémaillère pour tous portails coulissants
TURNER	HIDER	INSIDER	RUNNER
			
			
<ul style="list-style-type: none"> • Solution imitant parfaitement le mouvement du bras humain • Traction exercée réduite (vantaux, gonds et fixations préservés) • Existe avec bras « spécial écoinçon réduit » en cas d'espace insuffisant derrière le pilier pour permettre le mouvement du bras standard • Motorisation compatible avec un système à alimentation photovoltaïque • Ouverture d'un vantail de série pour accès piéton • Système de déverrouillage intérieur intégré permettant la manœuvre manuelle du portail 	<ul style="list-style-type: none"> • Solution esthétique et discrète • Adapté aux ouvertures intérieures ou extérieures • Passage totalement dégagé (suivant configuration) • Installation nécessitant la réalisation de travaux de maçonnerie • Motorisation compatible avec un système à alimentation photovoltaïque • Ouverture d'un vantail de série pour accès piéton • Durable, car toutes les parties techniques sont dissimulées, donc protégées • Système de déverrouillage intérieur et extérieur intégré permettant la manœuvre manuelle du portail 	<ul style="list-style-type: none"> • Disponible dans les gammes Logis, Bastide & Chambord • Solution esthétique car totalement invisible • Moteur intégré dans les montants permettant de s'adapter à toutes les ouvertures vers l'extérieur ou vers l'intérieur (configurations pente et zone ventée selon modèle) • Motorisation compatible avec un système à alimentation photovoltaïque (selon modèle) • Ouverture d'un vantail de série pour accès piéton • Système de déverrouillage intérieur et extérieur intégré permettant la manœuvre manuelle du portail 	<ul style="list-style-type: none"> • Solution composée d'une crémaillère fixée sur la traverse basse du portail et d'un moteur sur socle • Grande ouverture possible • Installation nécessitant la réalisation d'un chemin de roulement en maçonnerie et d'un socle de fixation • Motorisation compatible avec un système à alimentation photovoltaïque • Ouverture partielle de série pour accès piéton • Système de déverrouillage intérieur intégré permettant la manœuvre manuelle du portail



Pensez-y !

Tous nos portails sont compatibles avec notre box Maison Connectée.



7 CHOISIR SES ACCESSOIRES

LES SOLUTIONS DE SÉCURITÉ

RÉGLEMENTAIRES



Les photocellules*

- Fixées sur les piliers, elles provoquent la réouverture du portail lors de la détection d'un véhicule ou d'un piéton.



Le Feu clignotant*

- Préviennent les usagers que le portail est en mouvement.

OPTIONNELLES



Boîtier de commande et de déverrouillage mécanique extérieur

- Permet le débrayage du portail depuis l'extérieur de la propriété.
- Commande depuis l'extérieur la motorisation, sans utiliser la télécommande.




La batterie de secours

- Permet d'utiliser la manœuvre motorisée, même en cas de coupure de courant.

* Pour une installation conforme à la réglementation en vigueur (selon configuration des lieux).

ALIMENTATION PHOTOVOLTAÏQUE



Système autonome à alimentation photovoltaïque

- Transforme les rayons lumineux en énergie qui vient recharger la batterie.
- Évite les travaux d'alimentation électrique.

LES SOLUTIONS DE COMMANDE

LE VIDÉOPHONE FILAIRE



- Mêmes fonctionnalités que l'interphone... l'image en plus !
- Caméra grand angle pour identifier facilement les visiteurs.
- Mémoire d'image pour consulter l'historique des visites même en cas d'absence.
- Lecteur de badge magnétique sur pilier pour déverrouillage accès (selon modèle).
- Possibilité d'intégrer la plaque de rue sur le combiné.

LE DIGICODE RADIO



- Commande extérieure de la motorisation par clavier à code.



LA GAMME MONSIEUR STORE

GARANTIE
10*
ans
PIÈCES, MAIN D'ŒUVRE
ET DÉPLACEMENT

Les portails Aluminium

Pour allier robustesse, résistance et esthétique, Monsieur Store vous propose les portails aluminium. Avec de nombreux modèles et un grand choix de personnalisation, vous y trouverez forcément votre bonheur !

Pavillon	IRC 100
Villa	IRC 120
Logis	IRC 130
Bastide	IRC 150
Chambord	IRC 150



Portail Villa



Portail Pavillon



Portail Bastide

* Les conditions générales de garantie sont détaillées dans le livret de garantie disponible en magasin.



Portail Logis



Portail Chambord



Portail Bastide




Portail Villa

DE NOMBREUX AUTRES MODÈLES DISPONIBLES ! Renseignez-vous auprès de votre Monsieur Store.





Portail Pavillon



Portail Bastide



Portail Villa



Portail Bastide



Portail Villa



Portail Chambord



Portail Pavillon



Portail Logis

DE NOMBREUX AUTRES MODÈLES DISPONIBLES ! Renseignez-vous auprès de votre Monsieur Store.



Les portails PVC

Résistant, le portail Belle-Île est particulièrement conseillé pour les bords de mer. Son cadre alu ou inox invisible vous garantira une excellente résistance à la corrosion et son PVC traité anti-U.V. ne jaunira pas. Pluie, embruns, gel, soleil, le portail Belle-Île fait front à tous les temps.

GARANTIE
5*
ans
PIÈCES, MAIN D'ŒUVRE
ET DÉPLACEMENT



Belle-Île

IRC 80



DE NOMBREUX AUTRES MODÈLES DISPONIBLES ! Renseignez-vous auprès de votre Monsieur Store.





VOTRE MONSIEUR STORE S'ENGAGE :

1 INTERLOCUTEURS DÉDIÉS



Du 1^{er} contact à la mise en service de votre équipement, un accompagnement constant.

2 MÉTRAGE & DEVIS GRATUITS



Après une étude personnalisée à votre domicile.

11 SAV DE QUALITÉ



En cas de problème avec votre équipement, prise en charge de votre demande sous 48H.

10 GARANTIE GRATUITE PIÈCES, MAIN D'ŒUVRE & DÉPLACEMENTS***

Garantie complète et transparente. Conditions détaillées dans votre Livret de garantie.

9 CHANTIER PROPRE



Nettoyage des lieux après installation, enlèvement et recyclage de vos anciens équipements.

8 POSE PAR NOS PROPRES ÉQUIPES



Formées régulièrement à nos produits et certifiées **RGE**.

7 SUIVI DE NOS PRODUITS DANS LE TEMPS**



Parce que votre maison se rénove pas à pas.

6 GAMMES PRODUITS EXCLUSIVES



Définies selon notre cahier des charges, conçues en exclusivité pour notre enseigne par des fabricants sélectionnés.

3 BUDGET MAÎTRISÉ



Offre respectant votre budget, sans mauvaise surprise. Solutions de financements adaptées.

4 RESPECT DES DÉLAIS GARANTI*



Du 1^{er} RDV à l'installation, pas de retard !

5 100% SUR-MESURE



Aide au projet, conseil, fabrication, pose : l'ensemble de notre prestation est sur-mesure !



* En cas de non respect de la date de pose convenue, nous nous engageons à vous verser une indemnité de 50€ par semaine de retard, dans la limite de 5% de la valeur de votre équipement hors pose.

** En cas d'arrêt d'une référence produit, nous nous engageons à vous fournir une solution de remplacement.

*** La garantie Monsieur Store est rattachée au point de vente ayant réalisé l'installation.





**NOTRE QUALITÉ DE SERVICE EST RÉCOMPENSÉE :
MONSIEUR STORE A ÉTÉ ÉLU AU PALMARÈS
CAPITAL DES MEILLEURES ENSEIGNES* !**

*Merci
pour votre confiance*

*Selon une enquête Statista pour Capital, menée en 2019 sur un panel de 20 000 consommateurs.

Monsieur Store, le multispécialiste
n°1 de la rénovation de votre habitat.

► **Découvrez les aides au choix de nos autres gammes de produits**

Stores de terrasse, Pergolas, Stores d'intérieur, Fenêtres, Portes d'entrée, Portes de garage & Volets.



► **Et pour toujours
plus d'informations,
rendez-vous sur
www.monsieurstore.com**



Monsieur Store LES STORES ECOCHARD



LYON

23, avenue Jean Jaurès

69007 LYON

Tél. 04 72 80 11 91

Fax 04 72 72 94 47

contact@mstore-ecochoard.com



BRIGNAIS

Parc d'Affaires Brignais 2000

(Face complexe cinéma méga CGR)

Route de Lyon

69530 BRIGNAIS

Tél. 04 78 05 00 14

Fax 04 78 05 64 04

contact@mstore-ecochoard.com

Monsieur Store



STORES - PERGOLAS

FENÊTRES - VOLETS

PORTES - PORTAILS

PORTES DE GARAGE